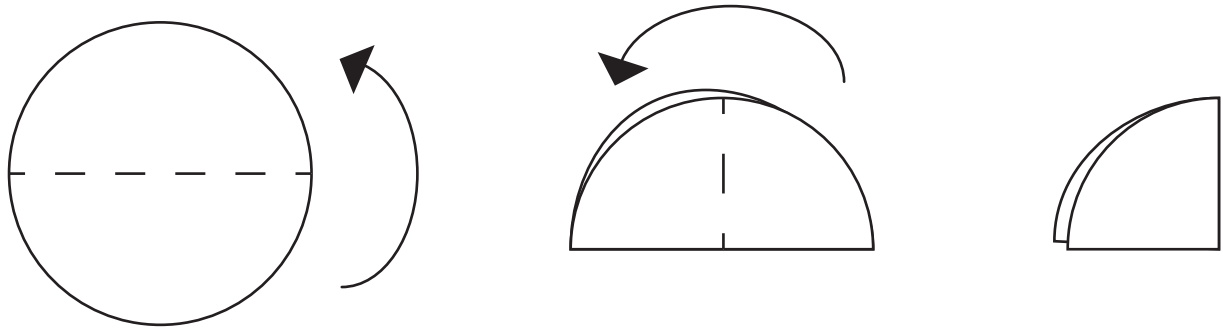



# Sterne basteln mit dem Papierschnitt B

1. Man benötigt runde Papiere, z.B. Durchmesser 10 cm oder 15 cm oder 20 cm.


Das Papier wird zur Mitte gefaltet (Halbkreis), dann wieder zur Mitte (Viertelkreis).



2. Das Papier wird nun ein letztes Mal gefaltet (Achtelkreis).



3. Nun kann eine Form in die runde Seite des Dreiecks geschnitten werden. **ACHTUNG:** nicht durchschneiden!



4. Papier wieder entfalten - FERTIG!